



BAÑO

Hidroterapia

Grifería de baño y cocina

Accesorios y complementos

Textil baño

Cuidado personal

Seguridad en el baño

Mamparas de baño



Flexos de ducha

Flexo ducha HABITEX PVC

Tubo PVC pintado. 1 tuerca cónica giratoria + 1 tuerca cónica.

Blanco mate. 1,70 m.		CJ	1	1	990F35
Negro mate. 1,70 m.		CJ	1	1	990F40



habitex



Flexo ducha HABITEX Tubo PVC plateado cromado

1 tuerca cónica giratoria + 1 tuerca cónica en latón cromado.

1,70 m.		CJ	1	1	990F20




habitex



Flexo ducha HABITEX Coaflex

Malla PVC coaflex bicolor negro/cromo. 1 tuerca cónica + 1 tuerca 1/2" en latón cromado.

1,70 m.		CJ	1	1	990F25



habitex



Flexo ducha HABITEX Inox

Malla fija acero inoxidable cromado. 1 tuerca cónica + 1 tuerca 1/2" en ABS.

2 m.		CJ	1	1	990F30



habitex



Flexo extensible ducha HABITEX Inox

Malla extensible acero inoxidable pulido. 1 tuerca cónica + 1 tuerca 1/2" en latón cromado.

1,70-2,25 m.		CJ	1	1	990F10



habitex





Mangos de ducha y accesorios

Mango ducha HABITEX serie Economic

1 posición. Plástico ABS cromado. Sistema antical.

1. Río. Cromado/frontal gris.	CJ	1	1	410F10	
2. Tokyo. Cromado/frontal gris.	CJ	1	1	410F11	
3. Atlanta. Cromado/frontal gris.	CJ	1	1	410F12	
4. Roma. Cromado/frontal gris.	CJ	1	1	410F13	
5. Dublín. Cromado/frontal gris.	CJ	1	1	410F14	
6. Praga. Mango cuadrado. Cromado/frontal blanco. Sistema autolimpieza	CJ	1	1	410F15	
7. Berna. 20% ahorro agua. Cromado/frontal blanco.	CJ	1	1	410F16	



habitex




Mango ducha HABITEX serie Standard

3 posiciones. Plástico ABS cromado o negro. Sistema antical.

1. Viena. Cromado/frontal blanco. Ahorro 20% agua.	CJ	1	1	410F20	
2. Osaka. Cromado/frontal gris.	CJ	1	1	410F21	
3. Dubai. Negro/frontal negro.	CJ	1	1	410F22	
4. Milán. Cromado/frontal blanco. Pulsador de autolimpieza.	CJ	1	1	410F23	
5. París. Cromado/ frontal gris.	CJ	1	1	410F24	
6. Sidney. Crom./frontal negro mate. Cambio de posiciones mediante pulsador.	CJ	1	10	410F25	
7. Chicago. Negro mate. Cambio de posiciones mediante pulsador.	CJ	1	10	410F26	



habitex





HIDROTERAPIA

Mango ducha HABITEX serie Plus

5 posiciones. Plástico ABS cromado o negro. Sistema antical.

1. Seúl. Cromado/frontal gris.		CJ	1	1	410F30
2. New York. Cromado/frontal gris.		CJ	1	1	410F31
3. Londres. Negro/frontal negro.		CJ	1	1	410F32
4. Macao. Cromado/frontal gris.		CJ	1	1	410F33



habitex



Kit mango ducha con soporte TATAY

Conjunto teléfono ducha, flexo PVC y soporte.

Bombay blanco. Mango 3 posiciones.		CJ	1	1	210Y6001
Verona negro. Mango 1 posición.		CJ	1	1	210Y6002



TATAY



Kit mango ducha con soporte HABITEX Bombay

Flexo inox cromado de 1,70 m, soporte cromo y mango ducha.

1 posición.		CJ	1	1	410F90



habitex

Kit mango ducha con soporte HABITEX Delhi

Mango de ducha: ABS cromado, con partes internas metálicas de acero inox. Flexo de ducha: Acero inox AISI 301 cromado, tuercas latón cromado y terminales latón. El tubo interior de PVC certificado ACS. Soporte ducha: ABS cromado, tornillos acero inox.

Flexo inox cromado de 1,70 m. 3 posiciones.		CJ	1	1	410F95



habitex

Kit mango ducha con barra HABITEX Miami

Barra ducha universal cromada, flexo cromado doble engatillado y mango ducha antical de 3 posiciones cromado.

Flexo 1,70 m.		CJ	1	1	410F99



habitex



Kit mango ducha con barra HABITEX Toronto

Barra ducha universal cromada, flexo inox pulido y mango ducha antical de 1 posición cromado.

habitex

Flexo 1,70 m.	CJ	1	1	410F98




Rociador-difusor para ducha HABITEX

1 posición. Plástico ABS cromado o negro. Sistema antical.

habitex

1. Estambul. Cabezal ø 23 cm. Cromado/frontal gris.	CJ	1	1	410F40
2. Berlin. Cabezal ø 23 cm. Cromado/frontal gris.	CJ	1	1	410F41
3. Oporto. Cabezal ø 23 cm. Cromado/frontal negro.	CJ	1	1	410F42
4. Singapur. Cabezal 20x20 cm. Cromado/frontal cromado.	CJ	1	1	410F43
5. Oslo. Cabezal 27x18 cm. Cromado/frontal blanco. Sistema autolimpieza.	CJ	1	1	410F44
6. El Cairo. Cabezal ø 25cm. Cromado/frontal negro mate.	CJ	1	1	410F45
7. Manila. Cabeza 30x19 cm. Negro mate.	CJ	1	1	410F46



NUEVO Rociador brazo ducha antical

ABS. Acabado cromo. ø 7 cm. Membrana antical. 4 l/min.

Rosca 1/2".	BOL	1	1	472F13



NUEVO Rociador-difusor para ducha ORFESA

Acero inoxidable acabado negro o cromo. Rosca H 1/2". 1 posición. Con rótula.

orfesa

Redondo. ø 25 cm. Negro	UN	1	1	809F16
Redondo. ø 25 cm. Cromo.	UN	1	1	809F17
Cuadrado. 25x25 cm. Negro.	UN	1	1	809F18
Cuadrado. 25x25 cm. Cromo.	UN	1	1	809F19





HIDROTERAPIA

Barra ducha HABITEX

Universal cromada \varnothing 22 mm. Ajustable. Soportes ABS cromados.

habitex



\varnothing 22 mm.

CJ

1

10

410F60



Brazo de ducha HABITEX

Florón embellecedor.

habitex



40 cm.

BOL

1

1

410F55



Soporte HABITEX mango ducha teléfono Easy

Plástico cromado.

habitex



Para tuerca cónica.

BOL

1

1

410F56



Soporte HABITEX mango ducha teléfono Simple

Plástico cromado. Distancia entre agujeros 23 mm.

habitex



Para tuerca cónica.

BOL

1

1

410F57



Soporte HABITEX mango ducha teléfono Practic

Plástico cromado.

habitex



Para tuerca cónica.

BOL

1

1

410F58





codo conexión HABITEX mango ducha

Plástico cromado.

habitex

1/2".	BOL	1	1	410F65



Columna ducha HABITEX Dallas

Barra de ducha universal cromada telescópica + rociador ducha redondo 22 cm. auto-limpieza + mango ducha 3 posiciones auto-limpieza + flexo cromado doble engatillado 1,70 m. Selector salida de agua en plástico cromado con pulsador.

habitex

Barra extensible 82 - 113 cm. Rociador ducha redondo \varnothing 22 cm. Mango ducha 3 posiciones.	CJ	1	1	410F80



Columna ducha HABITEX Boston

Barra de ducha universal cromada telescópica + rociador ducha cuadrado 25,5x19 cm. + mango ducha 3 posiciones + flexo cromado doble engatillado 1,70 m. Selector salida de agua en plástico cromado con pulsador.

habitex

Barra extensible 82 - 113 cm. Rociador ducha cuadrado \varnothing 25,5 cm. Mango ducha 3 posiciones.	CJ	1	1	410F82



Columna ducha monomando BOET Tubular

Deslizante. Latón acabado cromado. Cartucho \varnothing 35 Salida libre. 2 salidas: rociador y mango de ducha. Sistema de barra telescópica. Mango ducha ABS cromado sistema auto-clean.

BOET

810 mm. Caudal presión 3 bars.	CJ	1	1	930F8





Columna ducha termostática BOET Termoline

Acabado cromado. 2 salidas, rociados y mango ducha. Cartucho termostático. Sistema barra telescópica. Tope temperatura 38°C y sistema corte seguridad por fallo suministro. Rociador redondo 3 mm acero inox. anticalcáreo ø 205. Mango ducha ABS cromado 3 posiciones.

BOET



1320 mm máx.
900 mm mín.

Presión de uso 1-5 bar. Recomendable 3 bar.

CJ

1

1

930F9



Columna ducha termostática BOET Termostar

Acabado cromado. 2 salidas, rociador y mango ducha. Mezclador termostático con monturas cerámicas. Sistema autolimpieza.

BOET



Barra extensible 93,5-135,5 cm.
Rociador difusor ø 21 cm.

Mango ducha antical 3 posiciones.

CJ

1

1

930F6



Columna ducha monomando BOET Luca

Acabado cromado. 2 salidas, rociador y mango ducha. Mezclador monomando. Sistema autolimpieza.

BOET



Barra fija h. 100 cm.

Rociador rectangular 28,5x19 cm.

Mango ducha antical 1 posición.

CJ

1

1

925F6





Columna ducha monomando BOET Jet

Acabado cromado. 2 salidas, rociador y mango ducha. Mezclador monomando. Sistema autolimpieza.

BOET



Barra extensible 89-133,5 cm.
Rociador difusor ø 21 cm.
Mango ducha antical 3 posiciones.

CJ 1 1 **923F7**



NUEVO Columna ducha monomando ORFESA serie negra

Flexible negro. Mango de ducha y rociador de 1 posición.

orfesa



Barra extensible 965/1.435 mm
Rociador inox ø 25 cm.
Mango ducha 3 posiciones.

UN 1 2 **809F20**





GRIFERÍA DE BAÑO Y COCINA

Griferías monobloc

NUEVO Grifería monobloc FELIU BOET Verona

Acabado cromado. Montura convencional rosca 1/2". Estriado 20 dientes. Presión de uso 1-5 bares.

BOET

1. Grifo repisa lavabo. 1 vía. Índice rojo + índice azul. 2 unid.		CJ	1	1	952F12
2. Grifo pared lavadero. 1 vía.		CJ	1	1	952F8
3. Grifo pared caño horizontal. 1 vía.		CJ	1	1	952F9
4. Grifo monobloc fregadero caño alto.		CJ	1	1	952F11



Griferías monomando

Grifo monomando HABITEX serie Lorena

Latón cromado. Cartucho cerámico ø 40 mm.

habitex

Lavabo.		CJ	1	1	311F1
Bidé.		CJ	1	1	311F2
Ducha. Flexo y mango de ducha.		CJ	1	1	311F4
Baño-ducha. Flexo y mango de ducha.		CJ	1	1	311F3
Fregadero vertical.		CJ	1	1	311F5
Fregadero vertical. Caño giratorio fundido.		CJ	1	1	311F7
Fregadero caño giratorio inclinado.		CJ	1	1	311F6





habitex

Grifo monomando HABITEX serie Livana

Latón cromado. Cartuchos cerámicos. Apertura ecológica ajustable de doble posición.

Lavabo.		CJ	1	1	313F1
Bidé.		CJ	1	1	313F2
Ducha.		CJ	1	1	313F4
Baño-ducha.		CJ	1	1	313F3
Fregadera con repisa.		CJ	1	1	313F5



Grifería monomando BOET serie Luca

Latón cromado. Cartucho cerámico ø 40 mm.

Lavabo.		CJ	1	1	925F1
Bidé.		CJ	1	1	925F2
Ducha. Flexo y mando ducha.		CJ	1	1	925F4
Baño-ducha. Flexo y mango ducha.		CJ	1	1	925F3
Fregadero vertical.		CJ	1	1	925F5

BOET



NUEVO Grifería monomando BOET Luca

Cartucho ø35mm. Presión de uso entre 1-5 bares.

Monomando lavabo.		CJ	1	1	952F1
Monomando lavabo alto.		CJ	1	1	952F2
Monomando bidé.		CJ	1	1	952F3
Monomando baño-ducha. Flexo negro. Mango ducha anticalcárea.		CJ	1	8	952F4
Monomando ducha. Flexo negro. Mango ducha anticalcárea.		CJ	1	1	952F6





GRIFERÍA DE BAÑO Y COCINA

Grifería monomando BOET serie Cinco

Latón cromado. Cartucho cerámico ø 40 mm.






					
Lavabo.	CJ	1	1	922F1	
Bidé.	CJ	1	1	922F2	
Ducha. Flexo y mango ducha.	CJ	1	1	922F4	
Baño-ducha. Flexo y mango ducha.	CJ	1	1	922F3	
Fregadero vertical.	CJ	1	1	922F5	
Fregadero caño giratorio inclinado.	CJ	1	1	922F6	
Fregadero pared caño fundido.	CJ	1	1	922F7	
Fregadero pared. 110 cm. entre centros.	CJ	1	1	922F9	

BOET



Grifería monomando BOET serie Cronos

Acabado cromado. Cartucho ø 35 mm. Temperatura recomendable agua caliente 55°C Tº Max. 65°C.

					
Lavabo.	CJ	1	1	927F4	
Bidé.	CJ	1	1	927F5	
Baño-ducha.	CJ	1	1	927F6	
Ducha.	CJ	1	1	927F8	
Fregadero.	CJ	1	1	927F9	

BOET





Grifería monomando BOET serie Jet

Latón cromado. Cartucho cerámico ø 40 mm.

BOET

Lavabo.		CJ	1	1	923F1
Bidé.		CJ	1	1	923F2
Ducha. Flexo y mango ducha.		CJ	1	1	923F4
Baño-ducha. Flexo y mango ducha.		CJ	1	1	923F3
Fregadero caño conformado tipo fundido.		CJ	1	1	923F5
Fregadero pared caño conformado tipo fundido.		CJ	1	1	923F6



Grifería CLEVER serie Go

Latón cromado. Cartucho cerámico ø 40 mm.

clever

Lavabo.		CJ	1	1	910F1
Lavabo alto.	N	CJ	1	1	910F7
Bidé.		CJ	1	1	910F2
Baño ducha.		CJ	1	1	910F3
Ducha.		CJ	1	1	910F4
Fregadero caño tubo.		CJ	1	1	910F5
Fregadero mural.		CJ	1	1	910F6



Griferías termostáticas

Grifería termostática FELIU BOET Termostar

Monturas cerámicas.

BOET

1. Ducha		CJ	1	1	930F4
2. Baño-Ducha.		CJ	1	1	930F5





GRIFERÍA DE BAÑO Y COCINA

Accesorios y recambios para grifos

Recambio grifería HABITEX monomando

Flexo metálico doble engatillado extraíble fregadera.

Flexo 1,25 m. Standard M 15/100.	DB	1	10	970F1
Flexo 1,50 m. M3/8.	DB	1	10	970F2
Mango metal. 2 posiciones.	DB	1	12	970F



habitex

Kit sujeción universal grifería monomando HABITEX

Conjunto de espárrago metálico roscado y juntas para instalación de todo tipo de griferías sobre encimeras.

5 piezas.	BOL	1	80	921BF



habitex

Otras griferías

Grifo lavabo temporizado BOET

Latón cromado. Cierre automático en 7 segundos.

Presión uso: 1-5 bar. Caudal 14 l/m.	CJ	1	1	960F1



BOET

Grifo fregadero osmosis IONFILTER Lewis 1 vía

Caño giratorio. Mínimo tamaño. Boquilla en forma de V para evitar el goteo. 1,7 kg. Presión máxima 10 bares. Conexión tubo 1/4. 214x130 mm.

Cromado brillante.	CJ	1	1	954F6



IONFILTER




Accesorios de baño

Juego 4 accesorios baño HABITEX Crome

Metal cromado con acabado brillante. Fijación con tornillos.

habitex

Toallero mural 55 cm. Toallero anilla. Portarrollos. Colgador de baño.		CJ	1	1	233Y4



Accesorios baño HABITEX Satín

Acero inoxidable satinado. Sistema de fijación con tornillos.

habitex

Colgador simple. ø 5,3xh.5,75 cm.		PL	1	24	234Y10
Colgador doble. ø 5x5xh.5 cm.		PL	1	1	234Y11
Portarrollos. 15,5x5xh.8 cm.		PL	1	24	234Y12
Aro toallero. ø 17,5x6xh.19 cm.		PL	1	1	234Y13
Toallero 2 barras fijas. 70x13,5xh.5,3 cm.		PL	1	12	234Y14
Toallero doble articulado. 50x5,3xh.9 cm.		PL	1	1	234Y15



NUEVO Accesorios baño TATAY Martins

100% inox. Anclajes en zamak.

TATAY

Colgador. ø6x4,5xh.6 cm.		BL	1	2	210Y451
Escobillero cerámica blanca. ø8xh.40,5 cm.		BL	1	2	210Y452
Portarrollos sin tapa. 16x6,5xh.6 cm.		BL	1	1	210Y453
Portarrollos con tapa. 12,5x4,5xh.12 cm.		BL	1	1	210Y456
Aro toallero. 19,5x5xh.22 cm.		BL	1	1	210Y454
Barra toallero. 45x6,5xh.6 cm.		BL	1	1	210Y455
Kit soportes Glue&Fix.		UN	1	1	210Y458



NUEVO Accesorios baño TATAY Nero

100% inox lacado negro. Anclajes zamak.

TATAY

Escobillero. 8,5x8,5xh.41 cm.		UN	1	1	210Y901
Portarrollos sin tapa. 16x6,5xh.6 cm.		UN	1	1	210Y903
Aro toallero. 19,5x5xh.22 cm.		UN	1	1	210Y904
Barra toallero. 45x6,5xh.6 cm.		UN	1	1	210Y905










ACCESORIOS Y COMPLEMENTOS

Accesorios baño TATAY Kalo

Zamac cromado. Sistema fijación 3M apto para superficies lisas no porosas. Inoxidable. 10 años de garantía.

TATAY






					
Colgador. 60x46xh.60 mm.		CJ	1	1	210Y151
Portarrollo con tapa. 125x50xh.125 mm.		CJ	1	1	210Y152
Portarrollo sin tapa. 60x65xh.160 mm.		CJ	1	2	210Y153
Aro toallero. 60x60xh.160 mm.		CJ	1	2	210Y154
Toallero. 60x65xh.450 mm.		CJ	1	1	210Y155



Accesorios baño MSV Lucca

Zinc cromado. 2 opciones de fijación: encolado o atornillado (Incorpora adhesivo de fijación).

MSV

					
Colgador baño.		DB	1	6	295Y500
Toallero mural. 49x4,5x6 cm.		DB	1	6	295Y501
Escobilla.		DB	1	6	295Y502
Toallero anilla.		DB	1	6	295Y503
Portarrollo baño.		DB	1	6	295Y504





Accesorios baño WENKO Static Loc Plus serie Osimo

Acero cromado. Sistema autoadhesivo de fijación mediante estática. Sin taladrar ni utilizar herramientas. Sujeción firme en superficies lisas y no porosas. Reutilizable.

1. Portarrollos s/tapa. 15,5x13x8,5 cm.	UN	1	4	206Y170	
2. Juego 2 perchas. 6x10x3,5 cm.	UN	1	4	206Y171	
3. Portarrollos c/tapa. 13x13,5x3 cm.	UN	1	1	206Y172	
4. Toallero aro. 15,5x20,5x2 cm.	UN	1	1	206Y173	
5. Soporte secador. 14x13x11 cm.	UN	1	4	206Y174	
6. Rinconera honda. 26,5x18x19 cm.	UN	1	1	206Y175	
7. Repisa honda. 24x16,5x13,5 cm.	UN	1	4	206Y176	



WENKO

NUEVO Accesorios baño TATAY Bambú

Poliresina rayada gris oscuro, combinada con bambú y partes cromadas.

Jabonera. 9,7x9,7xh.1,8 cm.	UN	1	4	210Y9031	
Vaso portacepillos. 7,3x7,3xh.9,9 cm.	UN	1	4	210Y9032	
Dosificador jabón. 8,9x8,9xh.12,9 cm.	UN	1	4	210Y9033	
Escobillero. 10x10xh.34 cm.	UN	1	2	210Y9034	



TATAY

Toallero articulado 3 barras HABITEX Basic

Acero inoxidable satinado.

∅ 22x37xh.86 cm.	CJ	1	4	229Y11	



habitex



ACCESORIOS Y COMPLEMENTOS

NUEVO Accesorios baño TATAY Baobab

Polipropileno blanco pergamon o gris antracita.

TATAY

Jabonera blanca. 15x8,2xh.2,1 cm.	UN	1	4	210Y9001
Vaso portacepillos blanco. ø7,6xh.11 cm.	UN	1	4	210Y9002
Dosificador jabón blanco. ø7,6xh.16 cm.	UN	1	4	210Y9003
Escobillero WC blanco. ø10xh.38 cm.	UN	1	4	210Y9004
Jabonera gris. 15x8,2xh.2,1 cm.	UN	1	4	210Y9021
Vaso portacepillos gris. ø7,6xh.11 cm.	UN	1	4	210Y9022
Dosificador jabón gris. ø7,6xh.16 cm.	UN	1	4	210Y9023
Escobillero WC gris. ø10xh.38 cm.	UN	1	4	210Y9024



Accesorios de baño TATAY Soft antracita

Cerámica acabado satinado gris antracita.

TATAY

Dosificador.	UN	1	4	210Y21
Portacepillos.	UN	1	4	210Y22
Jabonera.	UN	1	4	210Y23



Accesorios baño TATAY serie Thai

Fabricados en cerámica blanca o gris antracita.

TATAY

Jabonera blanca. 120x78xh.28 mm.	UN	1	1	210Y94
Vaso portacepillos blanco. 75x75xh.100 mm.	UN	1	1	210Y95
Dosificador jabón blanco. 75x75xh.150 mm.	UN	1	1	210Y96
Jabonera antracita. 120x78xh.28 mm.	UN	1	1	210Y97
Vaso portacepillos antracita. 75x75xh.100 mm.	UN	1	1	210Y98
Dosificador jabón blanco. 75x75xh.150 mm.	UN	1	1	210Y99





NUEVO Accesorios y complementos de baño serie Natural

Modelos combinables. Fabricados en bambú y fibras naturales.

1. Vaso cepillo dientes. Poliresina beige.	UN	1	6	422Y12	
2. Dosificador jabón. Poliresina beige.	UN	1	6	422Y13	
3. Escobillero. Poliresina beige.	UN	1	4	422Y14	



NUEVO Accesorios baño serie Natureo

Color negro. Fabricado en poliestireno y metal con detalles en bambú natural.

1. Portarrollos+reserva.	UN	1	4	418Y20	
2. Portarrollos+escobillero.	UN	1	4	418Y21	
3. Portarrollos y escobillero Bambú/negro.	UN	1	6	422Y20	
4. Toallero metálico 2 barras. Bambú/negro.	UN	1	4	422Y21	
5. Perchero 5 perchas.	UN	1	12	418Y23	
6. Cubo pedal 3 litros. ø 17xh.25,5 cm.	UN	1	4	418Y24	
7. Dosificador jabón. 7,5xh.17,5 cm.	UN	1	12	418Y25	
8. Vaso: 11,6x7,3x7,3 cm Jabonera: 11,9x8,7x2,8 cm.	UN	6	6	418Y26	
9. Escobilla WC. 11,7xh.38 cm.	UN	1	6	418Y27	
10. Espejo sobremesa. 16x6xh.22 cm.	UN	1	6	418Y28	





ACCESORIOS Y COMPLEMENTOS

Dosificador jabón

Transparente.



500 ml.



UN



1



1



422Y15



Cepillo de baño

Mango de madera.



43 cm.



UN



1



1



555Y155



Dosificador de jabón JOFEL Aitana

Dosificador de jabón con depósito rellenable. Depósito transparente de 0,9 litros. Cerradura con llave. Pulsador con válvula anticorrosión y antigoteo. Indicado para colectividades y WC públicos de alta rotación. Fácil mantenimiento y limpieza.



ABS blanco.



CJ



1



1



811Y30



Dosificador de jabón JOFEL Aitana Antibacteriano

Dosificador de jabón con depósito rellenable. Soporte, carcasa y válvula en ABS Antibacteriano. Evita la proliferación de organismos nocivos como bacterias, moho y hongos. Depósito transparente de 0,9 litros. Cerradura con llave. Pulsador con válvula anticorrosión y antigoteo. Indicado para colectividades y WC públicos de alta rotación. Fácil mantenimiento y limpieza.



ABS blanco.



CJ



1



1



811Y31



Dosificador de jabón óptico JOFEL Azur

Con depósito rellenable de 1 litro. Funciona con 6 pilas AA-LR6 alcalinas mediante sensor óptico. Dispensa jabón por presentación de manos "Non Touch". Cerradura con llave y visor de control de carga. Regulador interior para programas 1, 2 o 3 dosis por servicio. Posición OFF para largos tiempos fuera de servicio.



ABS blanco.



CJ



1



1



811Y35





Dosificador de jabón WENKO Varese

Ideal para bañera, ducha o WC. Tacos y tornillos o cinta adhesiva de doble cara para fijar sin taladrar. No gotea y puede rellenarse.

WENKO

Individual. 450 ml. 8,5x8xh.25 cm. Negro.	CJ	1	1	206Y92	
Doble. 450x2 ml. 13,5x8xh.25 cm. Negro.	CJ	1	1	206Y93	



Dosificador de jabón WENKO Ascoli

Aplicación higiénica utilizando manos o codos. Apto para desinfectantes, jabones líquidos, lociones, champús. Depósito rellenable de 450 ml con visor para comprobar el nivel. Tacos y tornillos o cinta adhesiva de doble cara para fijar sin taladrar.

WENKO

Blanco.	CJ	1	1	812Y10	



Dosificador de jabón WENKO Palazzi

Aplicación higiénica utilizando manos o codos. Plástico de alta calidad. Depósito rellenable de 1 litro. Fijación con tacos y tornillos. Sirve para cualquier tipo de gel, ya sea jabón o gel hidroalcohólico, salvo para soluciones de tipo spray.

WENKO

Blanco.	CJ	1	1	812Y20	



Dosificador de jabón por infrarrojos WENKO Treviso

Mediante infrarrojos se puede obtener la cantidad deseada de jabón automáticamente. No gotea y puede rellenarse. Visor transparente. Depósito de 650 ml. Tacos y tornillos o cinta adhesiva de doble cara para fijar sin taladrar. Funciona con 4 pilas AA no incluidas. 11x10,5x22,5 cm. Sirve para cualquier tipo de gel, ya sea jabón o gel hidroalcohólico, salvo para soluciones de tipo spray.

WENKO

Cromo.	CJ	1	1	812Y30	
Blanco.	CJ	1	1	812Y40	



Dosificador de jabón con sensor INNOVAGOODS S520

Dispone de sensor de aproximación para expulsar el jabón necesario cuando detecta la presencia de las manos. ABS y AS. Indicador led de funcionamiento. Pies antideslizantes. Regulador de salida de jabón +/- (5 niveles). Depósito de 520 ml. aprox. Funciona con 4 pilas AA no incluidas.

InnovaGoods

Dimensiones: 10,5x21x14 cm.	CJ	1	1	416Y40	





ACCESORIOS Y COMPLEMENTOS

Dosificador de jabón con sensor WENKO Butler

Higiénico dosificador de jabón con sensor y depósito transparente. Mediante el sensor infrarrojo se obtiene la cantidad suficiente de jabón, regulable individualmente. No gotea y puede rellenarse. Funciona con 4 pilas AA no incluidas. Depósito de 300 ml. 8x19,5x15 cm. Sirve para cualquier tipo de gel, ya sea jabón o gel hidroalcohólico, salvo para soluciones de tipo spray.

WENKO

ABS Blanco.	CJ	1	1	812Y50



Escobillero WC TATAY 200

Plástico/nilón. Con tapa. Color blanco.

TATAY

9,6xh.39,5 cm.	UN	1	1	210Y1601



Escobillero WC MAYA

Plástico blanco.

AY MAYA
INTERNATIONAL TRADE

Escobilla de recambio.	UN	1	24	123Y10-1
Escobillero completo.	UN	1	12	123Y10



Escobilla WC MVS

Cepillo con mango de acero inoxidable. ø 8x32 cm.

Blanco.	BOL	1	12	295Y25B
Negro.	BOL	1	1	295Y25N
Recambio blanco.	BOL	1	12	295Y250B
Recambio negro.	BOL	1	12	295Y250N





Escobillero WC HABITEX Satín

Con tapa. Depósito en acero inox satinado. Cubeta interior de plástico extraíble. Base antideslizante.

habitex



∅ 12xh.38,5 cm.

CJ

1

12

229Y2



Escobillero WC HABITEX Basic

Depósito en acero inoxidable con base de plástico antideslizante.

habitex



∅ 9,5xh.37,5 cm.

CJ

1

24

229Y



Escobillero WC inox

Soporte acero inoxidable con tapa, la escobilla queda oculta.



Soporte ∅ 9xh.29 cm.
Escobilla altura 39 cm.

CJ

1

1

555Y110



Portarrollo de pie HABITEX Basic

Estructura acero cromado. Base antideslizante.

habitex



∅ 13x18xh.53 cm. Base ∅ 13 cm.

CJ

1

6

232Y





ACCESORIOS Y COMPLEMENTOS

Portarrollo con escobillero HABITEX Basic

Acero inoxidable satinado. Base antideslizante.

habitex



∅ 22xh.80,5 cm.

CJ

1

6

229Y10



Portarrollo reserva papel WC WENKO

Capacidad: 5 rollos. Cromo.

WENKO



h.56 cm.

UN

1

6

206Y72



Portarrollo mediano JOFEL Smart

Cerradura con llave y visor de control de carga. Admite rollos de hasta 300 m con diámetro máximo de 220 mm. Válido para rollos con mandril de ∅ 45 mm. Apertura batiente frontal. Indicado para colectividades y WC públicos de media/alta rotación. Fácil mantenimiento y limpieza.

JOFEL
Industrial S.A.



ABS blanco.

CJ

1

1

811Y40



Dispensador de papel mecha JOFEL Smart

Bobina mecha en continuo. Cerradura frontal con llave totalmente abatible para facilitar la carga del papel. Requiere bobina especial, apoyada en su lateral y sin mandril para dispensar por el centro de la base. Visor de control de carga de papel. Admite bobinas hasta ∅ 205 mm.

JOFEL
Industrial S.A.



ABS blanco.

CJ

1

1

811Y41



Secamanos óptico JOFEL Futura

ABS blanco. Puesta en marcha y parada automática por aproximación de las manos. No necesita toma de tierra (clase II). Puede instalarse a 60 cm del punto de agua. Doble aislamiento eléctrico. Alta eficiencia. Sistema de seguridad con limitador de tiempo. Baja rumorosidad. Diseño innovador. No precisa mantenimiento. Mínimo espacio en pared. Fácil accesibilidad y limpieza.

JOFEL
Industrial S.A.



1.960 W.

CJ

1

1

811Y10





Eje portarrollos WC

Muelle interior.



Plástico blanco.
15,7 mm.

UN

1

25

39Y30201



Banqueta de ducha TATAY Lombok

Plástico polipropileno blanco. Carga máx. 130 kg.



38x29xh.41 cm.

CJ

1

2

210Y260



TATAY

NUEVO Taburete bambú

Bambú y negro.



Taburete bambú/negro.

UN

1

4

422Y19



NUEVO Tarima ducha bambú

Bambú natural.



68x50xh.2 cm.

UN

1

6

418Y72



Espejos y Acc. cosmética

NUEVO Espejo aumento TATAY Nerta

Con ventosas. Aumento x8.



ø15x2,6 cm.

UN

1

6

210Y501



TATAY



ACCESORIOS Y COMPLEMENTOS

Espejo cosmética de sobremesa con luz Led HABITEX

Metal cromado. Doble cara. Aumento x3. Encendido táctil. Funciona con 4 pilas AAA (no incluidas).

habitex



∅ 16xh.30 cm.

CJ 1 6 230Y55



Espejo cosmética de sobremesa HABITEX

Metal cromado. Aumento x3. Doble cara.

habitex



∅ 13xh.16 cm.

CJ 1 12 230Y53



Espejo cosmética HABITEX

Espejo doble giratorio: normal y 5 aumentos. Acero inoxidable/metal cromado. Espejo ∅ 15 cm.

habitex



Sobremesa.

UN 1 12 230Y50

Extensible.

CJ 1 12 230Y51



Básculas de baño

Báscula baño HABITEX BB-50B


Electrónica. Plataforma de cristal templado de 6 mm. Color blanco. Display LCD extragrande 77x93 mm. Desconexión automática. Indicador de sobrecarga y batería baja. Funciona con 3 x AAA (LR03) incluidas.

habitex



Peso máx: 250 kg.
Graduación: 100 g.
Medidas 31,9x31,9xh.2,5 cm.

CJ 1 5 490Y50



Báscula baño HABITEX BB-55N led

Electrónica. Plataforma de cristal templado de 6 mm. Color negro. Display Led digital 33x78 mm. Desconexión automática. Indicador de sobrecarga y batería baja. Funciona con 3 x 1,5 V AAA (LR03) incluidas.

habitex



Peso máx: 180 kg.
Graduación: 100 g.
Medidas 30x30xh.2,1 cm.

CJ 1 5 490Y55





Báscula baño HABITEX BB-60BD led

Electrónica. Plataforma de cristal templado de 6 mm. Color blanco rayas. Display Led digital 33x78 mm. Desconexión automática. Indicador de sobrecarga y batería baja. Funciona con 3 x 1,5 V AAA (LR03) incluidas.



Peso máx: 180 kg.
Graduación: 100 g.
Medidas 30x30xh.2,1 cm.

CJ 1 5 **490Y60**



habitex

Báscula baño HABITEX BB-65A

Electrónica. Plataforma de cristal templado de 6 mm. Color azul. Display LCD. Desconexión automática. Indicador de sobrecarga y batería baja. Funciona con 1 x CR2032 incluida.



Peso máx: 180 kg.
Graduación: 100 g.
Medidas 30x30xh.2,1 cm.

CJ 1 5 **490Y65**



habitex

Báscula baño HABITEX BB-70C

Electrónica. Plataforma de cristal templado de 6 mm. Transparente. Display LCD. Desconexión automática. Indicador de sobrecarga y batería baja. Funciona con 1 x CR2032 incluida.



Peso máx: 180 kg.
Graduación: 100 g.
Medidas 30x30xh.2,1 cm.

CJ 1 5 **490Y70**



habitex

Báscula baño Body Fat HABITEX BF-75B

Electrónica. Plataforma de cristal templado de 6 mm. Blanca translúcida. Display LCD 105x44 mm. 10 memorias. Funciones 9 en 1: pesa (kg/lb), calcula el % de grasa corporal, el % de agua, la masa muscular, kcal, la masa ósea, la edad física, BMI y la grasa visceral. Barra de peso objetivo con 5 grados de color: 20%, 40%, 60%, 80% y 100%. Desconexión automática. Indicador de sobrecarga y batería baja. Funciona con 3 x AAA (LR03) incluidas.



Peso máx: 180 kg.
Graduación: 100 g.
Medidas: 31,9x31,9xh.2,1 cm.

CJ 1 5 **490Y75**



habitex

Báscula baño Body Fat HABITEX BF-80G

Electrónica. Plataforma de cristal templado de 6 mm. Gris. Display LCD 30x73 mm. 10 memorias. Funciones: pesa (kg/lb), calcula el % de grasa corporal, el % de agua, la masa muscular, kcal y la masa ósea. Desconexión automática. Indicador de sobrecarga y batería baja. Funciona con 1 x CR2032 incluida.



Peso máx: 180 kg.
Graduación: 100 g.
Medidas: 30x30xh.2,1 cm.

CJ 1 5 **490Y80**



habitex



ACCESORIOS Y COMPLEMENTOS

Báscula baño Body Fat HABITEX BF-85M

Electrónica. Plataforma de cristal templado de 6 mm. Superficie metálica satinada. Display LCD 40x80 mm. 10 memorias. Funciones 7 en 1: pesa (kg/lb), calcula el % de grasa corporal, el % de agua, la masa muscular, la masa ósea, kcal, BMI. Desconexión automática. Indicador de sobrecarga y batería baja. Funciona con 2 x CR2032 incluidas.



Peso máx: 180 kg.
Graduación: 100 g.
Medidas: 30x30xh.2,1 cm.

CJ 1 5 **490Y85**



habitex

Báscula baño Body Fat HABITEX BF-90A

Electrónica. Plataforma acero inoxidable. Display LCD 30x73 mm. 10 memorias. Funciones 9 en 1: pesa (kg/lb), calcula el % de grasa corporal, el % de agua, la masa muscular, la masa ósea, requerimiento diario de energía y BMI, edad corporal y la grasa visceral. Desconexión automática. Indicador de sobrecarga y batería baja. Funciona con 3 x AAA (LR03) incluidas.



Peso máx: 180 kg.
Graduación: 100 g.
Medidas: 30x30xh.2,1 cm.

CJ 1 5 **490Y90**



habitex

Báscula baño Body Fat HABITEX BF-95C

Electrónica. Plataforma de cristal templado de 6 mm. Display LCD 35x78 mm. 10 memorias. Funciones 7 en 1: pesa (kg/lb), calcula el % de grasa corporal, el % de agua, la masa muscular, la masa ósea y BMI. Desconexión automática. Indicador de sobrecarga y batería baja. Funciona con 3 x AAA (LR03) incluidas.



Peso máx: 180 kg.
Graduación: 100 g.
Medidas: 31,9x31,9xh.2,1 cm.

CJ 1 5 **490Y95**



habitex

Báscula baño mecánica BEURER MS-01

Diseño retro con superficie antideslizante.



Peso máx: 120 kg.
Graduación 100 gr.
Medidas: 30x27xh.5,3 cm.

CJ 1 4 **321Y55**



beurer

Báscula baño BEURER GS-300

Electrónica. Superficie negra antideslizante.



Peso máx: 180 kg.
Graduación: 100 gr.

CJ 1 1 **321Y51**



beurer



Báscula baño BEURER PS-160

Digital. Color blanco. Pantalla LCD extragrande. Puesta en marcha encendido rápido. 1 pila CR2032 incluida.

beurer



Peso máx: 180 kg.
Graduación: 100 gr.
Medidas: 30,5x30,5xh.2,2 cm.

CJ 1 1 321Y52



Báscula baño BEURER GS-14

Digital. Vidrio color blanco. Pantalla LCD grandes dígitos. 1 pila CR2032 incluida.

beurer



Peso máx: 150 kg.
Graduación: 100 gr.
Medidas: 30x30xh.2 cm.

CJ 1 1 321Y53



Báscula baño digital SOEHNLE Style Sense safe 100

Gran display LCD (números 3,5 cm). Plataforma de plástico antideslizante. Diseño extraplano. Apagado automático. Gran estabilidad gracias a sus patas antideslizantes. Funciona con 1 pila botón CR2430 (incluida).

SOEHNLE



Peso máx. 180 kg.
Graduación: 100 gr.
Medidas: 31x31xh.2,1 cm.

CJ 1 1 329Y51



Cestas y colgadores

Cesta baño TATAY Aluminium



Ovalada 30x11xh.11,3 cm. Aluminio brillo.

UN 1 1 210Y256

Rinconera 27x20,5xh.11,3 cm. Aluminio brillo.


UN 1 1 210Y257

Ovalada. 30x12xh.11,5 cm. Aluminio lacado negro.

N UN 1 4 210Y330

Rinconera 27x20,5xh.11,3 cm. Aluminio lacado negro.

N UN 1 4 210Y310



TATAY



Cesta baño con colgador TATAY Aluminium

Aluminio o aluminio lacado negro.



28x12,8xh.38,5 cm. Aluminio.

UN 1 1 210Y258

28x12,8xh.38,5 cm. Aluminio lacado negro.

N UN 1 2 210Y340



TATAY



ACCESORIOS Y COMPLEMENTOS

NUEVO Cesta mampara TATAY Aluminium

Aluminio. Cestillo con colgador para mampara. 2 alturas.

TATAY



28x15,5xh.56 cm.

UN

1

2

210Y4700



Cesta baño con colgador TATAY Estándar Glacé

Gancho metálico para sujetar en la mampara. Cesta fabricada en plástico translúcido.

TATAY



Single h.49 cm.

UN

1

1

210Y250

Duo h.58 cm.

UN

1

4

210Y251



NUEVO Cesta baño con colgador TATAY inox

Inox 100%.

TATAY



1. 1 altura. 22x8,5xh.40 cm.

UN

1

4

210Y3710

2. 2 alturas. 22x8,5xh.60 cm.

UN

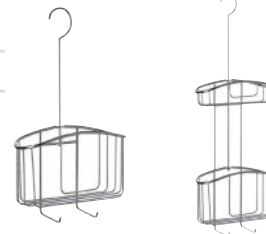
1

2

210Y3760

1.

2.



Cesta baño acero inox WENKO Milo

Para colgar en el grifo de la ducha.

WENKO



14x36x25 cm.

UN

1

2

206Y149





NUEVO Cesta baño standard TATAY Ecohome

100% plástico reciclado. Color blanco.

TATAY

25x9xh.28 cm.	UN	1	4	210Y8701



Estanterías y carritos de baño

NUEVO Mueble auxiliar 3 cestas

Madera.

Negro/natural. 22x22 cm.	UN	2	2	422Y22
Blanco/natural. 22x22 cm.	UN	2	2	422Y23
Negro/natural. 30x30 cm.	UN	1	1	422Y24
Blanco/natural. 30x30 cm.	UN	1	1	422Y25



Estante baño multiuso HABITEX

Aluminio mate. Incluye dos ventosas. Se puede colgar.

habitex

30x12xh.62 cm.	UN	1	6	235Y



NUEVO Estante rinconera baño TATAY

Polipropileno color blanco. Con cajón. Resiste hasta un peso de 6 Kg.

TATAY

20x20xh.50 cm.	UN	1	4	210Y3201





ACCESORIOS Y COMPLEMENTOS

NUEVO Estantería rinconera auxiliar bambú

Bambú natural. 3 estantes.



23x23xh.61 cm.



CJ



1



12



418Y70



NUEVO Estantería esquinera metálica

3 estantes bambú.



27x20xh.61,5 cm.



UN



1



6



422Y29



NUEVO Estantería oval metálica

3 estantes bambú.



24,5x20xh.62,5 cm.



UN



1



6



422Y28



Estantería TATAY Lombok

Polipropileno con grabado efecto madera. Color blanco. Rectangular.



3 estantes.
38x29xh.73,5 cm.



UN



1



1



210Y265

4 estantes.
38x29xh.100 cm.



UN



1



2



210Y266



TATAY



Estante baño multiuso WENKO Avesta

Metal cromado. 2 baldas. Tacos y tornillos incluidos.

WENKO



32x12xh.38 cm.

UN

2

2

206Y79



Rinconera baño WENKO Easy

Tubo aluminio ø 19 mm. Adaptable a cualquier ducha y cuarto de baño. Con colgadores.

WENKO



Blanco.

CJ

1

8

206Y73

Plata.

CJ

1

8

206Y86



Rinconera baño telescópica WENKO Dolcedo

Acero inox. 22 mm. Adaptable a cualquier cuarto de baño. Incluye 4 cestas regulables.

WENKO



31x23xh.65/275 cm.

CJ

1

1

206Y88



Cubos sanitarios

Cubo baño pedal HABITEX

Acero inox satinado. Tapa polipropileno negro. Cubeta interior extraíble en plástico negro.

habitex



3 litros. 18,5x23,5xh.27 cm.

CJ

1

6

239Y3

5 litros. 23x28xh.28,5 cm.

CJ

1

4

239Y5





ACCESORIOS Y COMPLEMENTOS

Cubo pedal HABITEX inox

Acero inoxidable. Cubeta interior extraíble.

habitex

3 litros. ø 17xh.24,5 cm.	CJ	1	1	220Y3
5 litros. ø 20,5xh.27 cm.	CJ	1	6	220Y5
12 litros. ø 25xh.39 cm.	CJ	1	1	220Y12
20 litros. ø 29xh.45 cm.	CJ	1	1	220Y20



Cubo pedal sanitario HABITEX

Exterior metálico. Cubeta interior extraíble. Cierre progresivo soft-close.

habitex

5 litros. Acero inoxidable.	CJ	1	1	223Y5
5 litros. Lacado blanco.	CJ	1	6	223Y5B



Cubo pedal baño TATAY Olympia

Plástico. Color blanco. Cubeta interior extraíble.

TATAY

3 litros. 21,5x21,5xh.29 cm.	UN	1	1	210Y3040



NUEVO Cubo pedal baño TATAY Standard Ecohome

Polipropileno 100% reciclado. Color negro.

TATAY

3 l. 19x21,8xh.22,1 cm.	UN	1	6	210Y7002



Cubo pedal baño TATAY Standard

Plástico. Color blanco.

TATAY

7 litros. 21,8x19xh.22,1 cm.	UN	1	1	210Y3031





Tapas de WC

Tapa WC universal HABITEX

Polipropileno. Bisagras plásticas universales. Adaptable a todo tipo de inodoros. Compatibles con: RÓCA: VICTORIA. duravit: DURAPLUS. gala: ELIA - NILA - STREET. jacob delaфон: ATILA - OLA valadares: EUROPA PLUS - OCEANUS. zoom: POLO.

habitex



Juego tornillos recambio.	BOL	1	1	49Y30105T
---------------------------	-----	---	---	-----------

Tapa WC ESTOLI Alexia

Núcleo interior espumado y recubrimiento exterior de resina ABS. Bisagras plásticas universales. Adaptable a modelo Boreal de Sangrá y modelos Lucerna/Victoria de Roca, entre otros.

estoli



Blanco. Peso 1,7 kg.	CJ	1	1	49Y30102
Juego tornillos recambio.	BOL	1	1	49Y3010



Tapa WC ESTOLI Reina

Núcleo interior espumado y recubrimiento exterior de resina ABS. Bisagras plásticas universales. Adaptable a modelo Boreal de Sangrá y modelos Lucerna/Victoria de Roca, entre otros.

estoli



Blanco. Peso 2,3 kg.	CJ	1	1	49Y30103
Juego tornillos recambio.	BOL	1	1	49Y3010



Tapa WC ESTOLI Milos

Núcleo interior espumado y recubrimiento exterior de resina ABS. Bisagras metálicas de montaje superior a presión. Adaptable a los modelos Meridian de Roca, Domo de Sangrá, y los modelos Stylo y Nexo de Bellavista.

estoli



Blanco. Peso 1,9 kg.	CJ	1	1	49Y30106
----------------------	----	---	---	----------



Tapa WC ROCA Dama Retro

Tapa y asiento de Supralit: baquelita mejorada lacada. Bisagras plástico acetálico. Caída libre. 450x327 mm.

Roca



Blanco. Peso: 3,60 kg.	CJ	1	5	96Y10
------------------------	----	---	---	-------





ACCESORIOS Y COMPLEMENTOS

Tapa WC ROCA Victoria

Tapa y asiento de Supralit: baquelita mejorada lacada. Bisagras plástico acetálico. Caída libre. 446x360 mm.

Roca

Blanco. Peso: 2,24 kg.	CJ	1	5	96Y11
Recambio bisagras.	JGO	1	1	96Y2



Tapa WC ROCA lacado Victoria

Tapa y asiento de Supralit: baquelita mejorada lacada. Bisagras acero inoxidable. Caída libre. Material antibacteriano. 446x360 mm.

Roca

Blanco. Peso: 2,26 kg.	CJ	1	5	96Y13
Recambio bisagras.	JGO	1	1	96Y1



Tapa WC ROCA Victoria/Zoom

Tapa y asiento plástico ABS. Bisagras plástico acetálico. Caída libre.

Roca

Blanco. Peso: 2,2 kg.	UN	1	5	96Y12



Tapa WC TATAY Flat Softclose

Polipropileno antibacteriano. Easy fix. Sistema softclose: caída amortiguada de tapa. Bisagras excéntricas, adaptable todo tipo inodoros.

TATAY

Blanco. Peso 2,1 kg.	CJ	1	1	210Y102
Juego tornillos recambio.	BOL	1	1	210Y102T



NUEVO Tapa WC TATAY Olympia

Polipropileno antibacteriano blanco.

TATAY

35,5x46xh.5 cm. Peso 1,3 Kg.	UN	1	5	210Y401



NUEVO Tapa WC TATAY Optima Square

Polipropileno antibacteriano blanco. Easy Fix. Sistema softclose: caída amortiguada de tapa. Bisagras excéntricas, adaptable todo tipo inodoros.

TATAY

34,5x47xh.4,5 cm. Peso 1,8 Kg.	UN	1	3	210Y370





NUEVO Tapa WC TATAY Optima Mérida

Polipropileno antibacteriano blanco. Easy Fix. Sistema softclose: caída amortiguada de tapa. Bisagras excéntricas, adaptable todo tipo inodoros.

TATAY



34,5x47xh.4,5 cm. Peso 1,8 Kg.

UN

1

4

210Y4801



Tapa WC TATAY Polo

Polipropileno (PP). Bisagras de polipropileno, tornillos nilón con anclaje tuerca inferior. Adaptable a los modelos Victoria de Roca y similares.

TATAY



Blanco. Peso 1,17 kg.

CJ

1

1

210Y101



Tapa WC WENKO Habos

Thermoplast y acero inox. La más alta seguridad higiénica gracias a la sujeción de acero inoxidable Fix-Clip. Dispositivo automático de descenso integrado Easy-Close. Aro exterior: 36x46 cm. Agujero asiento inodoro: 22x29,5 cm.

WENKO



Blanco. 36x46 cm.

CJ

1

1

206Y110



Tapa WC WENKO Vorno Neo

Duroplast y acero inox. La más alta seguridad higiénica gracias a la sujeción de acero inoxidable Fix-Clip. Exterior: 37,5x46 cm. Anillo interno: 23,5x29 cm.

WENKO



Blanco. 37x46 cm.

CJ

1

1

206Y131



Tapa WC WENKO Sianna

MDF. Compatible con los inodoros Dama de Roca. Sujeción de acero inoxidable, resistente a la humedad. Exterior: 35x43 cm. Anillo interno: 22x26 cm.

WENKO



Blanco. 32,5x41 cm.

CJ

1

1

206Y132





Alfombras de baño

Alfombra baño HABITEX

100% microfibra. Chenilla. Suela antideslizante. Lavable a máquina 30°.

habitex

Gris. 40x60 cm.	BOL	1	4	306Y16
Beige. 40x60 cm.	BOL	1	4	306Y17



Alfombra baño HABITEX

100% microfibra. Relieve piedras. Suela PVC antideslizante. Lavable en agua fría.

habitex

Beige. 50x80 cm.	BOL	1	1	306Y12



Alfombra baño HABITEX

100% algodón. Lavable en agua fría.

habitex

Azul turquesa. 45x75 cm.	BOL	1	1	306Y14
Crudo. 45x75 cm.	BOL	1	1	306Y15




Alfombra antideslizante baño/ducha HABITEX Quadro

Antideslizante.

habitex

Antideslizante azul. 13x13 cm. 6 unid.	UN	1	1	303Y15A



Alfombra antideslizante baño/ducha HABITEX Classic

Antideslizante.

habitex

Azul. 54x54 cm.	UN	1	4	303Y40A
Blanco. 54x54 cm.	UN	1	4	303Y40B
Azul. 36x76 cm.	UN	1	4	303Y41A
Blanco. 36x76 cm.	UN	1	4	303Y41B
Azul. 36x97 cm.	UN	1	4	303Y42A
Blanco. 36x97 cm.	UN	1	4	303Y42B





NUEVO Alfombra baño Topo

Algodón trenzado. Color beige.

50x90 cm.	UN	1	6	422Y11



NUEVO Alfombra baño Louxor

Algodón negro/natural

45x90 cm.	UN	1	6	422Y32



NUEVO Alfombra baño bambú

Antideslizante.

45x100 cm.	UN	1	6	422Y33



Cortinas y barras de baño

Anillas cortina baño HABITEX

12 unidades.

Blancas.	BOL	1	1	300Y
Transparentes.	BOL	1	1	300Y1



Barra cortina baño

Barra telescópica recta o curva. Tubo aluminio ø 22 mm.

Blanca. 70/120 cm. Recta.	DB	12	12	1135Y70B
Blanca. 110/200 cm. Recta.	DB	12	12	1135Y110B
Blanca. 140/260 cm. Recta.	DB	12	12	1135Y140B
Inox. 70/120 cm. Recta.	DB	6	12	1135Y70X
Inox. 110/200 cm. Recta.	DB	12	12	1135Y110X
Inox. 140/260 cm. Recta.	DB	6	12	1135Y140X
Blanca. 80x80 cm. Curva.	DB	6	6	1137Y80B
Blanca. 80x94/180 cm. Curva.	DB	6	6	1137YB
Inox. 80x80 cm. Curva.	DB	6	6	1135Y80X
Inox. 80x94/180 cm. Curva.	DB	6	6	1135YX






Cortina baño PVC HABITEX

100% PVC. 180x200 cm. 12 anillas incluidas. Ojales reforzados. Bolsa y percha con solapa.

habitex

PVC transparente.	BOL	1	42	300Y10
Cuadro blanco.	BOL	1	6	300Y11
Concept azul.	BOL	1	6	300Y12




Cortina baño poliéster HABITEX

100% poliéster. 180x200 cm. 12 anillas incluidas. Ojales reforzados. Bolsa y percha con solapa.

habitex

City lisa blanca.	BOL	1	5	300Y20
City lisa azul.	BOL	1	5	300Y21
City lisa beige.	BOL	1	5	300Y22
City lisa gris.	BOL	1	5	300Y23
Calula gris.	BOL	1	5	300Y30
Sventis. Azul.	BOL	1	5	300Y31
Begonia gris.	BOL	1	5	300Y32



Toallas de baño

NUEVO Toalla baño

100% algodón. Beige/negro.

50x90 cm.	UN	1	6	422Y26
70x130 cm.	UN	1	6	422Y27





Afeitadoras

NUEVO Afeitadora JATA JBMA1400

3 niveles de ajuste. En húmedo y seco. Rotación cabezales 360°. Uso dual: con / sin cable. Carga rápida con USB incluido en el estuche. Apta para su uso en la ducha gracias al IPX5. Batería de litio. Bloqueo de seguridad. Pantalla led con indicador de batería. Sistema EasyClean con cabezales extraíbles. Indicador luminoso de carga. Incluye cepillo de limpieza de cuchillas y tapa protectora. Soporte de carga.

Jata
since 1943



Autonomía: 90 min.
Tiempo de carga: 120 min.



CJ



1



1



305Y81

Afeitadora PHILIPS S1333/41

Con / sin cable. 27 cuchillas autoafilables PowerCut para un afeitado uniforme y apurado. Cabezales flexibles 4D. Carga 1 hora. Resistente al agua, clasificación IPX7.

PHILIPS



Autonomía 45 min.



CJ



1



1



639Y19



Afeitadora corporal PHILIPS Bodygroom S.3000 BG3010/15

Sin cable. Ancho cuchilla 32 mm. Recorta o afeita cualquier zona del cuerpo. Puntas redondeadas y láminas hipoalergénicas. Incluye 1 peine-guía 3 mm. para corte natural.

PHILIPS



Autonomía 50 min.



CJ



1



4



639Y29



Afeitadora rotativa Metal UFESA AR3050

Cuchillas flexibles Dual Blade. Cabezal pivotante que se ajusta al contorno facial. Cortapatillas extensible. Diseño ergonómico. Uso sin cable. Batería NiMh 600mA. Tiempo de carga: 2 horas. Carga rápida. Resistente al agua IPX7. Indicador LED de carga y batería baja. Cable USB incluido. Cepillo limpiador. Bolsa de almacenamiento.

ufesa



45 minutos de autonomía.



CJ



1



8



363Y98





CUIDADO PERSONAL

Barbero REMINGTON Durablade MB050

Recorta, afeita y perfila el vello facial. Cuchillas dobles con tecnología Trim Shave. Batería de litio. Acabado antideslizante.

REMINGTON



4 peines guía para barba corta.

CJ

1

1

357Y49



Barbero recogebarba con ventosas INNOVAGOODS

Poliéster. Borde reforzado y cuello con velcro ajustable. 2 colgadores con ventosas y sujeción de seguridad. Se pliega sobre sí mismo para guardar en forma de bolsa (con cordón de cierre).

InnovaGoods



80x130 cm.

CJ

1

1

416Y28



Cepillos dentales eléctricos

Cepillo dental Oral B BRAUN Advance DB4010

Limpieza 2D. 1 cabezal. Pila incluida.

BRAUN



Cepillo.

DB

1

1

262Y38



Cepillo dental Oral B BRAUN Vitality 100 CrossAction

Tecnología 2D. Incluye temporizador en el mango que ayuda a cepillarse durante los 2 minutos que recomiendan los dentistas. Colores surtidos.

BRAUN



Cepillo + cabezal recambio.

CJ

1

6

262Y53





Dispensador pasta dental + soporte cepillos INNOVAGOODS

ABS, polipropileno y silicona. Incluye dispensador, organizador 5 cepillos. Con adhesivo 3M.

InnovaGoods®



Dimensiones dispensador: 6x16x6,5 cm.
Dimensiones organizador: 11,5x5,5x4,5 cm.

CJ 1 1 416Y24



Cortapelos

Cortapelos BABYLISS Precision Power

Cuchillas acero inox. Color azul. Con/sin cable. Cepillo limpieza y bolsa de almacenaje. 12 tipos cuchillas.

BaByliss®



Autonomía 60 min.

CJ 1 6 411Y13



Barbero BABYLISS Pro Beard

Equipada con tecnología de cuchillas avanzada para conseguir un funcionamiento de corte excepcional. Un preciso peine de corte (0,5-12 mm) facilita unos resultados uniformes y se puede extraer para limpiarlo fácilmente. Viene con su propio estuche de almacenamiento.

BaByliss®



60 minutos de autonomía.

CJ 1 6 411Y15



Cortabarbas recargable PHILIPS BT3206

Serie 3000 con peine guía Lift & Trim que dirige el pelo a las cuchillas para obtener un corte uniforme. Sin cable. Carga completa 10 h. Cuchillas autoafilables de acero inoxidable. Lavables. Cabezal desmontable. Diseño ergonómico.

PHILIPS



100-240 V.
Corte regulable 0,5-10 mm.
Autonomía 45 min.

CJ 1 1 639Y26





CUIDADO PERSONAL

Cortapelos UFESA GK6950

Cuchillas con reversimiento titanio fotma T de 38 mm. Batería lltio larga duración. Tiempo carga 2 horas. Cabezales extraíbles y lavables. Recortador facial para nariz y orejas. Cabezal mini afeitadora y de precisión. Peine ajustable de 3-10 mm. 4 peines fijos 12/15/18/21. 13 longitudes corte. Indicador Led carga. Uso con/sin cable. Bolsa almacenaje.

ufesa



Autonomía: 120 min.

CJ

1

6

363Y99



Cortapelos Home Pro Basic WAHL 09155-1216

Con cable. Cuchillas autoafilables. Forma ergonómica. Incluye: 4 peines guía: 3, 6, 10 y 13 mm., peine, tijeras, aceite lubricante, cepillo de limpieza y protector de cuchillas. Cable de alimentación incluido.

WAHL



Precisión de corte 3-13 mm.

CJ

1

1

321Y341



Cortapelos BABYLISS MT725E Multigroom 6en1

Sin cable. Cuchilla acero inox. 34 mm. 8 h carga-60 min autonomía. 1 cabezal mantenimiento "barba 3 días" de 1 a 3,5 mm. Naricero y orejero. Bolsa almacenamiento. Cepillo limpieza.

BaByliss



3 cabezal barba, 5, 6 y 7 mm.

CJ

1

1

411Y10



Cortapelos + recortadora de precisión WAHL Homepro 100

Con cable. Cuchillas de carbono autoafilables. Accesorios de precisión para zonas pequeñas. Protector de cuchilla. Bolsa para guardar. Aceite lubricante y cepillo de limpieza.

WAHL



8 peines guía.
Ancho de corte: 46 mm.
Precisión: 3-25 mm.

CJ

1

1

321Y35





Cortapelos WAHL Homepro 100 1395

Cuchillas acero autoafilables. Precisión 3-25 mm. Motor vibración y potencia constante. Incluye protector de cuchilla, cepillo de limpieza y aceite lubricante. Alimentación a red. Cable incluido.

WAHL



8 peines guía.
Ancho corte 46 mm.

CJ 1 1 321Y344



Cortabarbas 5606-508 WAHL Mustache & Beard

Regulable 6 posiciones. Pilas (2xAAA) incluidas. Cuchillas de carbono autoafilables.

WAHL



Longitud de corte 0,6 – 12 mm.
4 peines guía 2-4-6-8-10-12 mm.

CJ 1 1 321Y36



Cortapelos Home Pro WAHL Kit

Cuchillas carbono autoafilables. Ajuste de corte integrado. Incluye 3 peines, tijeras, aceite lubricante y cepillo limpieza. Estuche para guardar. Alimentación a red. Cable incluido.

WAHL



10 peines guía.
Precisión 3-25 mm.
Ancho de corte: 46 mm.

CJ 1 1 321Y30



Cortapelos cuerpo y barba WAHL Groomer Pro All in one

Cuchillas de carbono autoafilables. Autonomía 60 min. Peine y aceite lubricante. Base almacenamiento. Funcionamiento con y sin cable.

WAHL



3 accesorios para corte.

CJ 1 1 321Y340





CUIDADO PERSONAL

Cortapelos BABYLISS Precision Cut E786E

Con/sin cable. Cuchillas acero inox. 40 mm. Lavables bajo grifo. 8 h. de carga-60 mm autonomía. 1 guía corte. Bolsa almacenamiento. Cepillo limpieza y aceite lubricante.

BaByliss



13 longitudes corte: 0,5-24 mm.

CJ

1

6

411Y11



Perfilador nasal HABITEX CP8200

Cortapelos nariz/orejas. Cuchillas acero inox. Tapa protectora. Mango soft touch. Cepillo de limpieza.

habitex



1 batería AA (LR06) no incluida.

CJ

1

1

1450Y82



Depiladoras

Depiladora arranque PHILIPS BRE224/00 Satinelle Essential

Con cable. 2 velocidades. Empuñadura ergonómica. Cabezal lavable. Incluye cepillo limpieza.

PHILIPS



2 velocidades.

CJ

1

1

639Y41



Masajeadores

Masajeador limpiador facial recargable INNOVAGOODS

Silicona. Recargable. 4 zonas de acción: Cerdas finas: limpieza facial, exfoliación y masaje; Cerdas gruesas: limpieza profunda de la zona «T»; Cerdas largas: tratamiento de la zona sensible bajo los ojos y ondas concéntricas de silicona: tratamiento antienvjecimiento y rejuvenecedor. Uso con jabón limpiador, crema, tónico, sérum, etc. Resistente al agua (protección IPX5). Limpieza bajo el grifo. Incluye cable de carga USB.

InnovaGoods




5 Niveles de intensidad.
Batería Li-Ion: 290 mAh.
Botón On/Off.
Dimensiones: 8x11x3 cm.

CJ

1

1

416Y62





InnovaGoods®

Masajeador eléctrico anticelulítico 5en1 INNOVAGOODS Wellness Beauté

Multifunción: masajeador, anticelulítico y cuidado de pies. Cabezales intercambiables. Botón on/off y regulador de intensidad. Incluye accesorios: anticelulitis, masaje, drenante, exfoliante y malla protectora para zonas vellosas. Velocidad de rotación: hasta 3.500 rpm.




Masajeador 5 en 1.

CJ

1

9

416Y13



Guante de masaje con 9 bolas giratorias de 360°

Inox. Se adapta a la forma de tu mano para ofrecerte momentos de relajación.



9 bolas.

UN

1

1

418Y31



Masajeador telescópico

Alivia las tensiones de la espalda. Colores surtidos.



Expositor. 22/44 cm.

UN

12

12

281Y23



Rascador telescópico

Colores surtidos. Display 24 unidades.



17/52 cm.

UN

24

24

281Y18



Planchas y moldeadores de cabello

NUEVO Plancha cabello profesional HABITEX CP910V1

Display Led digital. Temperatura 180-210-230°. Placas cerámicas con Tourmaline 100x28 mm. Autoapagado 30 min. Cable giratorio 2,5 m. Funda protectora de silicona.

habitex



Potencia: 53 W.

CJ

1

12

1450Y91





CUIDADO PERSONAL

Plancha cabello BABYLISS ST089E Ceramic Straight 230

Placas flotantes con almohadilla de silicona 24x95 mm. Recubrimiento cerámico: distribución uniforme de temperatura y más adecuado para no dañar el cabello. 2 temperaturas: 200° y 230°C. Cable giratorio 2 m. Alfombrilla termostable. Multi voltaje. De viaje.

BaByliss



Placas 24x95 mm.

CJ

1

6

411Y20

Plancha cabello BABYLISS Midnight Luxe

Tecnología titanio-cerámica. Control de enrespamiento iónico 3 ajustes de calor / 2 velocidades para el control del estilismo. Botón de caudal de aire frío para marcar el peinado. Boquilla concentradora estrecha. Filtro trasero extraíble de fácil limpieza. Cable de alimentación de 2,2 m. 3 años de garantía.

BaByliss



2.300 W.

CJ

1

6

411Y26

Plancha cabello UFESA PP5500

Basculantes extra largas recubiertas de Nano Cerámica profesional. Diseño ergonómico y estilizado. Doble función: alisa y riza. Rápido calentamiento (- 30 sg.) Control temperatura digital. Display LCD 150°C a 230°C. Bloqueo temp. Autoapagado 60 min. Cierre placas. Cable giratorio 60°. Funda protectora.

ufesa



Potencia: 60 W.

CJ

1

6

363Y97

Cepillos alisador iónico Braun Satin Hair 7

Brillo y suavidad al instante con solo pulsar un botón. Almohadilla desmontable para facilitar la limpieza.

BRUN®



Cerdas naturales.

CJ

1

6

411Y50

Secadores de cabello

Secador de cabello HABITEX CP8441

Motor DC Ionic Technology. Diseño compacto. Botón de encendido y apagado. Botón luz led para 3 temperaturas y botón para 3 velocidades. Golpe de aire frío. Filtro extraíble. Concentrador. Negro mate + Rose gold.

habitex



Potencia: 1.600-2.000 W.

CJ

1

1

1450Y84



Secador de cabello HABITEX CP8356

Motor DC Ionic Technology. 3 temperaturas, 2 velocidades. Golpe de aire frío. Filtro extraíble. Concentrador y difusor de aire. Gancho para colgar. Negro mate + Rose gold.



Potencia: 1.800-2.200 W.

CJ

1

1

1450Y83



habitex

Secador de cabello HABITEX CP90R

Motor DC. 3 temperaturas. 2 velocidades. Ultraligero. Ionic technology. Golpe de aire frío. Filtro extraíble. Gancho para colgar. Tacto soft-touch. Incluye concentrador y difusor de aire.



Potencia: 1.800 W.

CJ

1

1

1450Y79



habitex



NUEVO Secador de cabello HABITEX CP860G

Motor DC. Ultraligero. ionic tourmaline, ceramic and nano silver technology. 2 velocidades. Golpe de aire frío. Filtro extraíble. Concentrador de aire. Gancho para colgar.



Potencia: 1.800/2.000 W.

CJ

1

1

1450Y86



habitex



Secador de cabello HABITEX PRO7600

Motor AC Profesional Ionic technology, efecto antiencrespamiento. 3 temperaturas. 2 velocidades. Golpe aire frío. Filtro extraíble. Difusor y concentrador de aire. Gancho para colgar. Cable 3 m.



Potencia: 2.000 W.

CJ

1

1

1450Y76



habitex

Secador de cabello BABYLISS Smooth Pro

Motor AC. Función iónica: neutraliza la electricidad estática. Flujo aire 106 km/h. Cable 2,8 m. 3 temperaturas+frío. 2 velocidades. Filtro trasero desmontable. Difusor y boquilla concentradora.



Potencia: 2.100 W.

CJ

1

1

411Y21



Babyliss



CUIDADO PERSONAL

Secador de cabello iónico BABYLISS Midnight Luxe

Control iónico antiencrespamiento. Tecnología de titano-cerámica. 3 configuraciones de calor. Velocidades más caudal de aire frío. Filtro trasero extraíble. Boquilla concentradora estrecha. Cable de alimentación de 2.2 m. 3 años de garantía.

Babyliss



2.300 W.



CJ



1



6



411Y25

Secador de cabello UFESA SC8400 Airpro

Motor AC profesional. Tecnología AirPro. 2 velocidades. 3 temperaturas. Difusor y concentrador de aire. Golpe aire frío. Filtro extraíble. Anilla colgador.

ufesa



Potencia: 2.200 W.



CJ



1



6



363Y95

Manicura y pedicura

Estuche manicura/pedicura profesional BEURER MP-41

2 velocidades. Giro derecha/izquierda. Conexión a red.

beurer



7 cabezales de zafiro y fieltro de alta calidad.



CJ



1



3



321Y26



Alicate cortauñas 3 CLAVELES

Cromado, con lima.

3 Claveles



6 cm.



BL



1



1



5564Y6

8 cm.

BL

1

1

5564Y8



Alicate cortauñas 3 CLAVELES

Modelo americano. Funda individual.

3 Claveles



11 cm.



UN



1



12



2605B4.5





Alicate uñas reforzado F. CORTÉS

Inoxidable. Funda individual.

don benito

4,5"	UN	1	12	156Y10



Cepillo uñas UNIVERSAL

Nilón.

UNIVERSAL

Verde.	UN	1	12	123Y2603



Pinza depilación PALMERA 877

Acero al carbono, acabado niquelado Moletado exterior en brazos. Sólo hace contacto el borde de la punta. Funda plástica individual.

PALMERA

3".	UN	1	1	285363



Pinza depilación con led INNOVAGOODS

Acero inoxidable. Botón On/Off. 1 led de luz blanca. Puntas de precisión biseladas. Funciona con 3 pilas LR41 incluidas.

InnovaGoods

10 cm.	UN	1	24	416Y71



Lámpara Led UV profesional para uñas INNOVAGOODS

ABS. Sensor de presencia. Temporizador 30/60 sg. 15 led/UV dual. Longitud onda: 365 nm-405 nm. Apto esmalte, gel y Shellac. Vida útil 50000 h.

InnovaGoods

24 W.	CJ	1	18	416Y51



Tijera manicura 3 CLAVELES

Niquelada. Funda individual.

3 Claveles

Curva 3,5".	UN	1	12	2806C2





CUIDADO PERSONAL

Tijera cortauñas F. CORTÉS

Inoxidable. Funda individual.

don benito

3,5".	UN	1	12	156Y11



Tijera manicura PALMERA 860/861

Acero al carbono, acabado niquelado. Forja en caliente. Dureza hojas 54-58 HRC. Ensamblaje con tornillo para reajustar la presión. Funda plástica individual.

PALMERA

Curva 4".	UN	1	1	2852G4



Tijera cortauñas PALMERA 886/887

Niquelada.

PALMERA

Curva 4"	UN	1	10	2839G4
Recta 4"	UN	1	10	2838G4



Tijera cortauñas 3 CLAVELES

Niquelada. Funda individual.

3 Claveles

Curva 4"	UN	1	12	803C2



Salud y bienestar

Tensiómetro automático BEURER BM-26

Medición automática de tensión sanguínea y pulsaciones. Memoria 4x30 mediciones. Pantalla digital de fácil lectura. Detección de arritmias. Promedio de las 3 últimas mediciones.

beurer

Desconexiones automáticas.	UN	1	1	321Y45



Tensiómetro de muñeca BEURER BC-28

Medición de tensión sanguínea y pulsaciones. Pantalla digital de fácil lectura. Detección de arritmias e indicador de riesgos.

beurer

Memoria 60 lecturas.	CJ	1	4	321Y41





Zapatillas EHS ConfortGel

Color marrón. La incorporación del gel antifatiga en la suela, alivia la presión en pies, piernas y zona lumbar.

L. 40-42	CJ	1	1	342YL	
XL. 43-45	CJ	1	1	342YXL	



Bolsa agua caliente ajustable y recargable INNOVAGOODS Hutter

Nilón/PVC. Correa elástica ajustable integrada. Tiempo de carga aprox. 8 min. Mantiene el calor hasta 6 horas. Protección sobrecalentamiento. Temperatura aprox: ± 65 °C.

InnovaGoods®

400 W. 37x19x6 cm.	CJ	1	1	416Y49	




Corrector de espalda magnético INNOVAGOODS Armor

Fabricado en tejido elástico y PU. 12 imanes. Diseño unisex, cómodo y discreto. Cierre velcro en la cintura (desde 95 hasta 110 cm aprox. sin estirar). Lavar a mano.

InnovaGoods®

Talla única.	CJ	1	24	416Y52	



Chaleco corrector postura INNOVAGOODS Wellness care

Alta calidad. Corrige malos hábitos. Ajuste rápido mediante velcro. 60% espuma, 30% elástico y 10% poliéster. Soporte central acolchado. Transpirable, discreto y adaptable. Unisex. Talla única. Color negro.

InnovaGoods®

Longitud aprox. 115 cm.	CJ	1	18	416Y11	



Chaleco corrector de postura Active Posture

La magnetoterapia y los 12 imanes repartidos por la espalda y lumbares alivia tensiones y dolores. Además, mantiene la espalda recta, mejorando la postura.

Fabricado en tela.	UN	1	1	342Y60	





CUIDADO PERSONAL

Almohada de lectura con apoyabrazos INNOVAGOODS Huggilow

Algodón y poliéster. Embalada al vacío, se expande totalmente transcurridas 48h. Útil como almohada de seguridad para niños. Gran calidad, resistencia y durabilidad. Asa de transporte.

InnovaGoods®



Dimensiones: 45x45xh.70 cm.

UN 1 1 416Y60



Cojín ergonómico para rodillas y piernas INNOVAGOODS Rekneef

Poliéster y espuma de alta densidad sin deformaciones. Funda con cremallera lavable y extraíble. Transpirable: microperforaciones de ventilación.

InnovaGoods®



24,5x14,5x23,5 cm.

UN 1 4 416Y70



Dilatador nasal antironquidos INNOVAGOODS

Silicona con imanes. Fácil limpieza.

InnovaGoods®



Estuche plástico.

CJ 1 24 416Y54



Imán antibacno de acupresión INNOVAGOODS

Natural, sencillo y sin efectos secundarios. 2 imanes de diferentes tamaños se mantienen unidos en la oreja gracias al magnetismo.

InnovaGoods®



ø 4x2 mm. Pequeño.
ø 7x2 mm. Grande.

CJ 1 1 416Y53



Parches calor corporales adhesivos INNOVAGOODS Hotpads

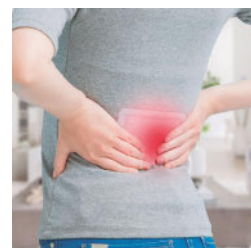
4 unid. Uso cómodo y sencillo. Se activan al quitar el envoltorio. Calor instantáneo hasta 12 h. No pegar directamente sobre la piel.

InnovaGoods®



Dimensiones: 13x9,5 cm.

CJ 1 1 416Y45





Pastillero inteligente INNOVAGOODS Pilly

ABS/PP. Triple función: alarma, reloj y cronómetro. 5 alarmas sonoras y vibración programables. 4 compartimentos. Cierre hermético. 1 pila CR2032 incluida.

InnovaGoods®



Dimensiones: 6,5x2x6,5 cm.

CJ

1

1

416Y47



Caja multiusos botiquín TATAY New

Material reciclado.

TATAY



7 litros.
25x36xh.13 cm.

UN

1

1

210Y8501



Armario botiquín ARREGUI Ring

Acero lacado.

ARREGUI



315x100xh.360 mm.

CJ

1

5

1832D



NUEVO Botiquín primeros auxilios IDESA

Para el hogar y el automóvil. Estuche con cremallera. Homologación DIN 13164.

idesa



Contenido:

UN

1

1

1608B60

- 1 folleto primeros auxilios.
- 2 cubiertas médicas para boca y nariz.
- 1 manta térmica, 210x160 cm.
- 2 toallas triangulares.
- 1 tijeras de primeros auxilios.
- 4 vendas adhesivas, 10x6 cm.
- 1 esparadrapo 5 m x 2,5 cm.
- 1 paño de vendaje, 40x60 cm.
- 1 paño de vendaje, 60x80 cm.
- 4 guantes desechables.
- 2 toallitas húmedas para la limpieza de la piel.
- 2 vendas de fijación 6 cm x 4 m.
- 3 vendas de fijación 8 cm x 4 m.
- 6 compresas, 10x10 cm.
- 1 juego de yeso de 14 piezas.
- 1 paquete de vendas K.





SEGURIDAD EN EL BAÑO

Asideros

Asidero bañera PLASTISAN Nexus

Cuerpo inoxidable. Incluye tacos y tornillos de fijación.

plastisan






					
∅ 25 mm - 34,6 cm. Blanco.		BL	1	1	408Y503
∅ 25 mm - 34,6 cm. Pulido.		BL	1	1	408Y502



NUEVO Asideros bañera recto ORFESA 010

Acero inoxidable AISI 304. ∅ 25 cm.

orfesa

					
30 cm. Cromado.		BL	1	24	809F21
30 cm. Cromado. Antideslizante.		UN	1	24	809F22
50 cm. Cromado.		UN	1	24	809F24
30 cm. Blanco.		UN	1	24	809F23





Mamparas de baño y ducha

Mampara de baño

1 hoja. Cristal securizado 4 mm. Serigrafiado horizontal. Perfilería aluminio blanco.


76xh.130 cm.	CJ	1	1	481Y96



Mampara de ducha angular

2 puertas. Cristal securizado 4,5 mm. Serigrafiado horizontal. Perfilería aluminio cromado.


Rectangular. 70x100xh.195 cm.	CJ	1	1	481Y90
Cuadrada. 80x80xh.195 cm.	CJ	1	1	481Y83



Mampara de ducha frontal con puerta

1 puerta corredera. Cristal securizado 4,5 mm. Serigrafiado horizontal. Perfilería aluminio cromado.

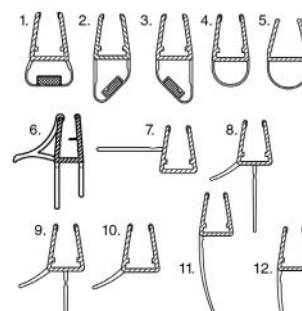
120xh.195 cm.	CJ	1	1	481Y92



Perfil recambio para mampara

Longitud 2 metros. Plástico transparente.

1. Magnético 180°. 6/8 mm.	UN	8	1	482Y11
2. Magnético 45° N-S. 6/8 mm.	UN	8	1	482Y8
3. Magnético 45° S-N. 6/8 mm.	UN	8	1	482Y9
4. Burbuja mampara. 6/8 mm.	UN	8	1	482Y5
5. Burbuja mampara. 8/10 mm.	UN	8	1	482Y6
6. Perfil mampara bañera. 6/8 mm.	UN	8	1	482Y4
7. Perfil junta cruce mampara. 6/8 mm.	UN	8	1	482Y7
8. Perfil vierteaguas 19,5 mm. 6/8 mm.	UN	8	1	482Y1
9. Perfil vierteaguas 11,5 mm. 6/8 mm.	UN	8	1	482Y2
10. Perfil vierteaguas central. 6/8 mm.	UN	8	1	482Y10
11. Perfil junta 23 mm. 6/8 mm.	UN	8	1	482Y3
12. Perfil junta solape 13 mm. 6/8 mm.	UN	8	1	482Y12





MAMPARAS DE BAÑO

Rodamiento mampara de baño MICEL

MICEL

1. 16 mm. Con tornillo. 25 unid.	CJ	1	1	700D29	
20 mm. Con tornillo. 25 unid.	CJ	1	1	700D27	
26 mm. Con tornillo. 25 unid.	CJ	1	1	700D28	
2. 22 mm. Con tornillo. 12 unid.	CJ	1	1	700D30	
24 mm. Con tornillo. 12 unid.	CJ	1	1	700D31	
Nilón-1. 22 mm. Con tornillo. 12 unid.	CJ	1	1	700D290	
Nilón-2. 25 mm. Con tornillo. 12 unid.	CJ	1	1	700D280	
3. 26 mm. Con tornillo. 12 unid. Articulado.	CJ	1	1	700D32	

